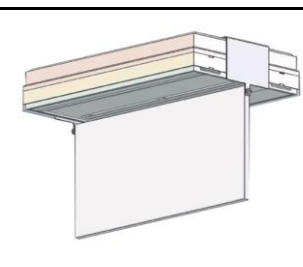
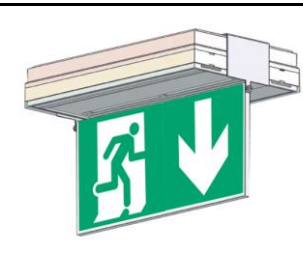
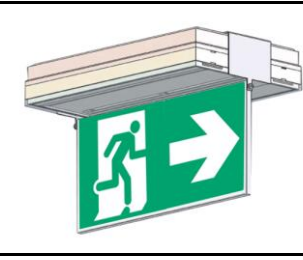
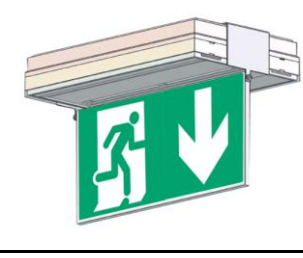
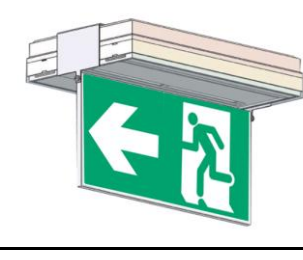

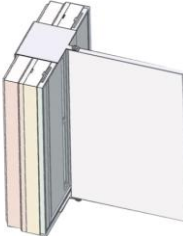


















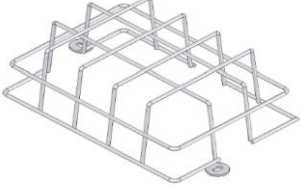
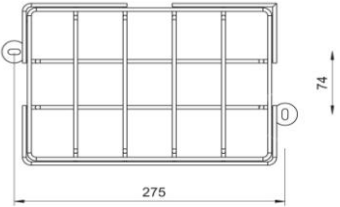
## Accessoire **saillie plafond** avec porte étiquette

<p><b>ABT0091</b></p>	<p>Porte étiquette saillie plafond/mural</p>	<p>Comprenant : 1 Accessoire métallique + 1 Plaque non sérigraphiée dimensions plaque 245 x 120 mm + vis (Pour TOLEDO IP44). Livré avec étiquette multidirectionnelle adhésive réf. APV000.</p>		
<p><b>ABT1991</b></p>	<p>Porte sérigraphie saillie plafond</p>	<p>Comprenant : 1 Accessoire métallique + 1 Plaque sérigraphiée Flèche Bas DF dimensions plaque 245 x 120 mm + vis (Pour TOLEDO IP44)</p>		<p><b>DOUBLE FACE</b></p>
<p><b>ABT1791</b></p>	<p>Porte sérigraphie saillie plafond</p>	<p>Comprenant : 1 Accessoire métallique + 1 Plaque sérigraphiée <b>Flèche Droite ou Gauche</b> DF dimensions plaque 245 x 120 mm + vis (Pour TOLEDO IP44)</p>		<p><b>DOUBLE FACE</b></p>
<p><b>ABT5791</b></p>	<p>Porte sérigraphie saillie plafond</p>	<p>Comprenant : 1 Accessoire métallique + 1 Plaque sérigraphiée Flèche Bas SF dimensions plaque 245 x 120 mm + vis (Pour TOLEDO IP44)</p>		<p><b>SIMPLE FACE</b></p>
<p><b>ABT5491</b></p>	<p>Porte sérigraphie saillie plafond</p>	<p>Comprenant : 1 Accessoire métallique + 1 Plaque sérigraphiée Flèche Gauche SF dimensions plaque 245 x 120 mm + vis (Pour TOLEDO IP44)</p>		<p><b>SIMPLE FACE</b></p>
<p><b>ABT5591</b></p>	<p>Porte sérigraphie saillie plafond</p>	<p>Comprenant : 1 Accessoire métallique + 1 Plaque sérigraphiée Flèche Droite SF dimensions plaque 245 x 120 mm + vis (Pour TOLEDO IP44)</p>		<p><b>SIMPLE FACE</b></p>

<b>ABT0091</b>	Porte étiquette saillie mural/plafond	Comprenant : 1 Accessoire métallique + 1 Plaque non sérigraphiée + vis (Pour TOLEDO IP44). Livré avec étiquette multidirectionnelle adhésive réf. APV003.		
<b>ABT4291</b>	Porte sérigraphie saillie mural	Comprenant : 1 Accessoire métallique + 1 Plaque sérigraphiée Flèche Bas DF + vis (Pour TOLEDO IP44)		<b>DOUBLE FACE</b>
<b>ABT4091</b>	Porte sérigraphie saillie mural	Comprenant : 1 Accessoire métallique + 1 Plaque sérigraphiée Flèche Droite DF dimensions plaque 245 x 120 mm + vis (Pour TOLEDO IP44)		<b>DOUBLE FACE</b>
<b>ABT4190</b>	Porte sérigraphie encastré mural	Comprenant : 1 Accessoire métallique + 1 Plaque sérigraphiée Flèche Gauche DF dimensions plaque 245 x 120 mm + vis (Pour TOLEDO IP44)		<b>DOUBLE FACE</b>
<b>ABT5391</b>	Porte sérigraphie saillie mural	Comprenant : 1 Accessoire métallique + 1 Plaque sérigraphiée Flèche Bas SF dimensions plaque 245 x 120 mm + vis (Pour TOLEDO IP44)		<b>SIMPLE FACE</b>
<b>ABT5091</b>	Porte sérigraphie saillie mural	Comprenant : 1 Accessoire métallique + 1 Plaque sérigraphiée Flèche Gauche SF dimensions plaque 245 x 120 mm + vis (Pour TOLEDO IP44)		<b>SIMPLE FACE</b>
<b>ABT5191</b>	Porte sérigraphie saillie mural	Comprenant : 1 Accessoire métallique + 1 Plaque sérigraphiée Flèche Droite SF dimensions plaque 245 x 120 mm + vis (Pour TOLEDO IP44)		<b>SIMPLE FACE</b>

<p><b>ABX0091</b></p>	<p>Porte étiquette encastré plafond</p>	<p>Comprenant : 1 Cadre plastique + 2 attaches ressort + 1 Plaque non sérigraphiée dimensions plaque 245 x 120 mm + vis. Livré avec étiquette multidirectionnelle adhésive réf. APV000. Dimensions encastrement : 232 x 142 mm. Profondeur : 65 mm</p>		
<p><b>ABX1991</b></p>	<p>Porte sérigraphie encastré plafond</p>	<p>Comprenant : 1 Cadre plastique + 2 attaches ressort + 1 Plaque sérigraphiée Flèche Bas DF dimensions plaque 245 x 120 mm + vis. Dimensions encastrement : 232 x 142 mm. Profondeur : 65 mm</p>		<p><b>DOUBLE FACE</b></p>
<p><b>ABX1791</b></p>	<p>Porte sérigraphie encastré plafond</p>	<p>Comprenant : 1 Cadre plastique + 2 attaches ressort + 1 Plaque sérigraphiée <b>Flèche Droite ou Gauche</b> DF dimensions plaque 245 x 120 mm + vis. Dimensions encastrement : 232 x 142 mm. Profondeur : 65 mm</p>		<p><b>DOUBLE FACE</b></p>
<p><b>ABX5791</b></p>	<p>Porte sérigraphie encastré plafond</p>	<p>Comprenant : 1 Cadre plastique + 2 attaches ressort + 1 Plaque sérigraphiée Flèche Bas SF dimensions plaque 245 x 120 mm + vis. Dimensions encastrement : 232 x 142 mm. Profondeur : 65 mm</p>		<p><b>SIMPLE FACE</b></p>
<p><b>ABX5491</b></p>	<p>Porte sérigraphie encastré plafond</p>	<p>Comprenant : 1 Cadre plastique + 2 attaches ressort + 1 Plaque sérigraphiée Flèche Gauche SF dimensions plaque 245 x 120 mm + vis. Dimensions encastrement : 232 x 142 mm. Profondeur : 65 mm</p>		<p><b>SIMPLE FACE</b></p>
<p><b>ABX5591</b></p>	<p>Porte sérigraphie encastré plafond</p>	<p>Comprenant : 1 Cadre plastique + 2 attaches ressort + 1 Plaque sérigraphiée Flèche Droite SF dimensions plaque 245 x 120 mm + vis. Dimensions encastrement : 232 x 142 mm. Profondeur : 65 mm</p>		<p><b>SIMPLE FACE</b></p>

<p><b>ABX0091</b></p>	<p>Porte étiquette encastré mural</p>	<p>Comprenant : 1 Cadre plastique + 2 attaches ressort + 1 Plaque non sérigraphiée dimensions plaque 245 x 120 mm + vis. Livré avec étiquette multidirectionnelle adhésive réf. APV003. Dimensions encastrement : 232 x 142 mm. Profondeur : 65 mm</p>		
<p><b>ABX4291</b></p>	<p>Porte sérigraphie encastré mural</p>	<p>Comprenant : 1 Cadre plastique + 2 attaches ressort + 1 Plaque sérigraphiée Flèche Bas DF dimensions plaque 245 x 120 mm + vis. Dimensions encastrement : 232 x 142 mm. Profondeur : 65 mm</p>		<p><b>DOUBLE FACE</b></p>
<p><b>ABX4091</b></p>	<p>Porte sérigraphie encastré mural</p>	<p>Comprenant : 1 Cadre plastique + 2 attaches ressort + 1 Plaque sérigraphiée Flèche Droite DF dimensions plaque 245 x 120 mm + vis. Dimensions encastrement : 232 x 142 mm. Profondeur : 65 mm</p>		<p><b>DOUBLE FACE</b></p>
<p><b>ABX4191</b></p>	<p>Porte sérigraphie encastré mural</p>	<p>Comprenant : 1 Cadre plastique + 2 attaches ressort + 1 Plaque sérigraphiée Flèche Gauche DF dimensions plaque 245 x 120 mm + vis. Dimensions encastrement : 232 x 142 mm. Profondeur : 65 mm</p>		<p><b>DOUBLE FACE</b></p>
<p><b>ABX5391</b></p>	<p>Porte sérigraphie encastré mural</p>	<p>Comprenant : 1 Cadre plastique + 2 attaches ressort + 1 Plaque sérigraphiée Flèche Bas SF dimensions plaque 245 x 120 mm + vis. Dimensions encastrement : 232 x 142 mm. Profondeur : 65 mm</p>		<p><b>SIMPLE FACE</b></p>
<p><b>ABX5091</b></p>	<p>Porte sérigraphie encastré mural</p>	<p>Comprenant : 1 Cadre plastique + 2 attaches ressort + 1 Plaque sérigraphiée Flèche Gauche SF dimensions plaque 245 x 120 mm + vis. Dimensions encastrement : 232 x 142 mm. Profondeur : 65 mm</p>		<p><b>SIMPLE FACE</b></p>
<p><b>ABX5191</b></p>	<p>Porte sérigraphie encastré mural</p>	<p>Comprenant : 1 Cadre plastique + 2 attaches ressort + 1 Plaque sérigraphiée Flèche Droite SF dimensions plaque 245 x 120 mm + vis. Dimensions encastrement : 232 x 142 mm. Profondeur : 65 mm</p>		<p><b>SIMPLE FACE</b></p>

<b>AET0081</b>	Accessoire encastrement mural	Comprenant : 1 Boitier pour encastrement mural plâtre, ciment (pour Toledo IP44 ET 65)+ support ressort et ressort. Dimensions encastrement : 336 x 145 mm. Profondeur : 61 mm	
<b>AVT0091</b>	Plaque support de grille	1 Plaque en tôle galvanisé non peinte + 2 écrous. Dimensions : 300 x 98 mm	
<b>AGT000</b>	GRILLE Anti vandale	1 Grille de protection aux chocs mécaniques - IK 20 - Acier électro-zingué. Dimensions : 300 x 183 x 84 mm	 
<b>AMT0091</b>	Cadre d'encastrement Plafond ou Mural	Comprenant : 1 Cadre plastique + 2 attaches ressort. Dimensions encastrement : 232 x 142 mm. Profondeur : 65 mm	
<b>APV003</b>	Etiquette multidirectionnelle adhésive	3 étiquettes adhésives de dimensions 10 x 10 cm.	
<b>APV001</b>	Etiquette multidirectionnelle adhésive	3 étiquettes adhésives de dimensions 10 x 10 cm. Evacuation vers Espace d'Attente Sécurisé	
<b>APV002</b>	Etiquette multidirectionnelle adhésive	3 étiquettes adhésives de dimensions 10 x 10 cm. Evacuation pour les Personnes à Mobilité Réduite	